



|  |  |   |              |
|--|--|---|--------------|
|         |  | <b>PODER JUDICIAL DEL ESTADO DE NAYARIT</b>                       |              |
|  |  | MATRIZ DE INDICADORES PARA RESULTADOS DEL PROGRAMA PRESUPUESTARIO |              |
| <b>CLAVE</b>   | <b>PROGRAMA EFICIENCIA JURISDICCIONAL</b>  |   |              |
| <b>INSTITUCION</b>   | <b>CLAVE</b>   | <b>UNIDAD RESPONSABLE DE LA MIR</b>                               | <b>CLAVE</b> |
| PODER JUDICIAL DEL ESTADO DE NAYARIT   |  | CONSEJO DE LA JUDICATURA  |              |
| <b>BENEFICIARIOS</b>   |  | <b>IMPORTE</b>  |              |
| POBLACION EL ESTADO DE NAYARIT   |  | 90,899.19   |              |
|  |  | <b>FUENTE DE FINANCIAMIENTO</b>                                   |              |
|  |  | PRESUPUESTO ESTATAL   |              |
| <b>ESTRUCTURA PROGRAMÁTICA</b>   |  |   |              |
| <b>FINALIDAD</b>   | <b>FUNCIÓN</b>   |   |              |
| COBERTURA JURISDICCIONAL   | ADMINISTRACION E IMPARTICION DE JUSTICIA   |   |              |
| <b>SUBFUNCIÓN</b>  | <b>ACTIVIDAD INSTITUCIONAL</b>   |   |              |
| PROCESOS JURISDICCIONALES  | JUZGADOS PRIMERA INSTANCIA Y SALAS   |   |              |
| <b>ALINEAMIENTO AL PLAN INSTITUCIONAL DE DESARROLLO</b>                                  |  |   |              |
| <b>EJE (RUBRO)</b>   | <b>OBJETIVO ESTRATEGICO DE LA DEPENDENCIA</b>  |   |              |
| I. EFICIENTE COBERTURA JURISDICCIONAL  | La satisfacción plena del gobernado en su demanda de justicia.   |   |              |
| <b>OBJETIVO</b>  |  |   |              |
| EFICIENTAR LA COBERTURA JURISDICCIONAL Y GENERAR MEJORA EN LOS PROCESOS JURISDICCIONALES |  |   |              |
| <b>ESTRATEGIA</b>  |  |   |              |
| MEJORA DE PROCESOS JURISDICCIONALES  |  |   |              |
| <b>ALINEAMIENTO A PLANES O PROGRAMAS DE OTRO NIVEL DE GOBIERNO</b>                       |  |   |              |
| <b>PLAN (ESTATAL O FEDERAL)</b>  | <b>OBJETIVO AL QUE SE ALINEA</b>   |   |              |
| NAYARIT 2011-2017  | 3.4.1 GOBERNABILIDAD   |   |              |
| <b>PROGRAMA</b>  | <b>OBJETIVO AL QUE SE ALINEA</b>   |   |              |
|  | Lograr la convivencia armonica entre el gobierno y los actores sociales, economicos y politicos en el marco del estado de derecho, de un gobierno eficiente y cercano a la gente que identifique y arraigue a las y los nayaritas. |   |              |

| MATRIZ DE INDICADORES PARA RESULTADOS  |  |   |  |    |     |    |  |  |  |  |                                    |  |
|--|--|---|--|----|-----|----|--|--|--|--|------------------------------------|--|
| <b>FIN</b>   | EFICIENTAR LA COBERTURA JURISDICCIONAL Y GENERAR MEJORA EN LOS PROCESOS JURISDICCIONALES |   |  |    |     |    |  |  |  |  |                                    |  |
| <b>NOMBRE DEL INDICADOR</b>  | <b>Tipo y Dimensión</b>  | <b>Frecuencia medición</b>  | <b>Unidad de Medida</b>                            |    |     |    |  |  |  |  |                                    |  |
| NUMERO DE JUECES POR HABITANTE   | ESTRATEGICO/EFICACIA   | ANUAL   | NUMERO DE JUECES                                   |    |     |    |  |  |  |  |                                    |  |
| <b>METODO DE CALCULO</b>   | <b>Línea Base</b>  | <b>Meta Anual y Trimestral</b>  | <b>Medios Verificación y Fuente de información</b> |    |     |    |  |  |  |  |                                    |  |
| NUMERO DE JUECES POR HABITANTE EN NAYARIT  | DATOS 2011   | <table border="1"> <tr> <td>I</td> <td>II</td> <td>III</td> <td>IV</td> </tr> <tr> <td></td> <td></td> <td></td> <td></td> </tr> </table> | I  | II | III | IV |  |  |  |  | BOLETIN ESTADISTICO JUDICIAL ANUAL |  |
| I  | II   | III   | IV   |    |     |    |  |  |  |  |                                    |  |
|  |  |   |  |    |     |    |  |  |  |  |                                    |  |
| <b>PROPOSITO</b>   | REDUCIR EL TIEMPO DE ENTREGA DE LAS NOTIFICACIONES DE AUDIENCIAS Y SENTENCIAS            |   |  |    |     |    |  |  |  |  |                                    |  |
| <b>NOMBRE DEL INDICADOR</b>  | <b>Tipo y Dimensión</b>  | <b>Frecuencia de medición</b>   | <b>Unidad de Medida</b>                            |    |     |    |  |  |  |  |                                    |  |
| TIEMPO PROMEDIO DE LAS NOTIFICACIONES  | ESTRATEGICO/EFICACIA   | ANUAL   | TIEMPO PROMEDIO                                    |    |     |    |  |  |  |  |                                    |  |
| <b>METODO DE CALCULO</b>   | <b>Línea Base</b>  | <b>Meta Anual y Trimestral</b>  | <b>Medios Verificación y Fuente de información</b> |    |     |    |  |  |  |  |                                    |  |
| NUMERO DE DÍAS PROMEDIO DE NOTIFICACION  | DATOS 2011   | <table border="1"> <tr> <td>I</td> <td>II</td> <td>III</td> <td>IV</td> </tr> <tr> <td></td> <td></td> <td></td> <td></td> </tr> </table> | I  | II | III | IV |  |  |  |  | BOLETIN ESTADISTICO JUDICIAL ANUAL |  |
| I  | II   | III   | IV   |    |     |    |  |  |  |  |                                    |  |
|  |  |   |  |    |     |    |  |  |  |  |                                    |  |
| <b>PRODUCTO/SERVICIO COMPONENTE 1</b>  | INCREMENTO DE EXPEDIENTES TERMINADOS   |   |  |    |     |    |  |  |  |  |                                    |  |
| <b>NOMBRE DEL INDICADOR</b>  | <b>Tipo y Dimensión</b>  | <b>Frecuencia de medición</b>   | <b>Unidad de Medida</b>                            |    |     |    |  |  |  |  |                                    |  |
| EXPEDIENTES TERMINADOS   | ESTRATEGICO/EFICACIA   | ANUAL   | NUMERO DE EXPEDIENTES                              |    |     |    |  |  |  |  |                                    |  |
| <b>METODO DE CALCULO</b>   | <b>Línea Base</b>  | <b>Meta Anual y Trimestral</b>  | <b>Medios Verificación y Fuente de información</b> |    |     |    |  |  |  |  |                                    |  |
| COMPARATIVA DEL NUMERO DE EXPEDIENTES TERMINADOS RESPECTO AL AÑO ANTERIOR                                  | ESTRATEGICO/EFICACIA   | <table border="1"> <tr> <td>I</td> <td>II</td> <td>III</td> <td>IV</td> </tr> <tr> <td></td> <td></td> <td></td> <td></td> </tr> </table> | I  | II | III | IV |  |  |  |  | BOLETIN ESTADISTICO JUDICIAL ANUAL |  |
| I  | II   | III   | IV   |    |     |    |  |  |  |  |                                    |  |
|  |  |   |  |    |     |    |  |  |  |  |                                    |  |
| <b>PRODUCTO/SERVICIO COMPONENTE 2</b>  | ABATIR EL REGAZO   |   |  |    |     |    |  |  |  |  |                                    |  |
| <b>NOMBRE DEL INDICADOR</b>  | <b>Tipo y Dimensión</b>  | <b>Frecuencia de medición</b>   | <b>Unidad de Medida</b>                            |    |     |    |  |  |  |  |                                    |  |
| TASA DE CONGESTION   | ESTRATEGICO/EFICACIA   | ANUAL   | NUMERO DE EXPEDIENTES                              |    |     |    |  |  |  |  |                                    |  |
| <b>METODO DE CALCULO</b>   | <b>Línea Base</b>  | <b>Meta Anual y Trimestral</b>  | <b>Medios Verificación y Fuente de información</b> |    |     |    |  |  |  |  |                                    |  |
| NUMERO TOTAL DE EXPEDIENTES TERMINADOS ENTRE EL NUMERO DE EXPEDIENTES DE NUEVO INGRESO EN EL PERIODO ANUAL | DATOS 2011   | <table border="1"> <tr> <td>I</td> <td>II</td> <td>III</td> <td>IV</td> </tr> <tr> <td></td> <td></td> <td></td> <td></td> </tr> </table> | I  | II | III | IV |  |  |  |  | BOLETIN ESTADISTICO JUDICIAL ANUAL |  |
| I  | II   | III   | IV   |    |     |    |  |  |  |  |                                    |  |
|  |  |   |  |    |     |    |  |  |  |  |                                    |  |

| PODER JUDICIAL DEL ESTADO DE NAYARIT  |  |                                   |       |
|---|--|-----------------------------------|-------|
| MATRIZ DE INDICADORES PARA RESULTADOS DEL PROGRAMA PRESUPUESTARIO   |  |                                   |       |
| CLAVE   |  | PROGRAMA EFICIENCIA INSTITUCIONAL |       |
| INSTITUCION   | CLAVE  | UNIDAD RESPONSABLE DE LA MIR      | CLAVE |
| PODER JUDICIAL DEL ESTADO DE NAYARIT  |  | CONSEJO DE LA JUDICATURA          |       |
| BENEFICIARIOS   |  | IMPORTE                           |       |
| POBLACION DEL ESTADO DE NAYARIT   |  | 265,986,381.28                    |       |
|   |  | FUENTE DE FINANCIAMIENTO          |       |
|   |  | PRESUPUESTO ESTATAL               |       |
| ESTRUCTURA PROGRAMÁTICA   |  |                                   |       |
| FINALIDAD   | FUNCIÓN  |                                   |       |
| EFICIENCIA INSTITUCIONAL  | ADMINISTRACIÓN E IMPARTICION DE JUSTICIA   |                                   |       |
| SUBFUNCIÓN  | ACTIVIDAD INSTITUCIONAL  |                                   |       |
| PROCESOS ADMINISTRATIVOS  | PLANEACIÓN, EJECUCION Y CONTROL  |                                   |       |
| ALINEAMIENTO AL PLAN INSTITUCIONAL DE DESARROLLO  |  |                                   |       |
| EJE (RUBRO)   | OBJETIVO ESTRATEGICO DE LA DEPENDENCIA   |                                   |       |
| II. DESARROLLO INSTITUCIONAL  | La satisfacción plena del gobernado en su demanda de justicia.   |                                   |       |
| OBJETIVO  |  |                                   |       |
| EFICIENTAR EL DESARROLLO INSTITUCIONAL MEDIANTE PROCESOS DE PLANEACIÓN, CAPACITACIÓN, CALIDAD E INOVACION, ASÍ COMO EL USO OPTIMO DEL PRESUPUESTO |  |                                   |       |
| ESTRATEGIA  |  |                                   |       |
| MEJORAR LA PLANEACIÓN, CAPACITACIÓN, INNOVACIÓN Y CONTROL   |  |                                   |       |
| ALINEAMIENTO A PLANES O PROGRAMAS DE OTRO NIVEL DE GOBIERNO   |  |                                   |       |
| PLAN (ESTATAL O FEDERAL)  | OBJETIVO AL QUE SE ALINEA  |                                   |       |
| NAYARIT 2011-2017   | 3.4.1 GOBERNABILIDAD   |                                   |       |
| PROGRAMA  | OBJETIVO AL QUE SE ALINEA  |                                   |       |
|   | Lograr la convivencia armónica entre el gobierno y los actores sociales, económicos y políticos en el marco del estado de derecho, de un gobierno eficiente y cercano a la gente que identifique y arraigue a las y los nayaritas. |                                   |       |




| MATRIZ DE INDICADORES PARA RESULTADOS  |                         |   |    |  |    |     |    |  |  |  |  |  |
|--|-------------------------|---|----|--|----|-----|----|--|--|--|--|--|
| <b>FIN</b>   |                         | EFICIENTAR EL DESARROLLO INSTITUCIONAL MEDIANTE PROCESOS DE PLANEACION, CAPACITACION, CALIDAD E INOVACION, ASÍ COMO EL USO OPTIMO Y ADECUADO DEL PRESUPUESTO DEL PODER JUDICIAL |    |  |    |     |    |  |  |  |  |  |
| <b>NOMBRE DEL INDICADOR</b>  | <b>Tipo y Dimensión</b> | <b>Frecuencia medición</b>  |    | <b>Unidad de Medida</b>                            |    |     |    |  |  |  |  |  |
| GRADO DE SATISFACCION DEL USUARIO  | ESTRATEGICO/EFICACIA    | ANUAL   |    | INDICE   |    |     |    |  |  |  |  |  |
| <b>METODO DE CALCULO</b>   | <b>Línea Base</b>       | <b>Meta Anual y Trimestral</b>  |    | <b>Medios Verificación y Fuente de información</b> |    |     |    |  |  |  |  |  |
| ENCUESTA SATISFACCION DEL USUARIO  | DATOS 2012              | <table border="1"> <tr> <td>I</td> <td>II</td> <td>III</td> <td>IV</td> </tr> <tr> <td></td> <td></td> <td></td> <td></td> </tr> </table>                                       |    | I  | II | III | IV |  |  |  |  | UT                                       |
| I  | II                      | III   | IV |  |    |     |    |  |  |  |  |  |
|  |                         |   |    |  |    |     |    |  |  |  |  |  |
| <b>PROPOSITO</b>   |                         | REDUCIR NUMERO DE TRAMITES PENSION ALIMENTICIA  |    |  |    |     |    |  |  |  |  |  |
| <b>NOMBRE DEL INDICADOR</b>  | <b>Tipo y Dimensión</b> | <b>Frecuencia de medición</b>   |    | <b>Unidad de Medida</b>                            |    |     |    |  |  |  |  |  |
| TASA DE TRAMITE PARA LA OBTENCION DE PENSION ALIMENTICIA                       | ESTRATEGICO/EFICACIA    | ANUAL   |    | NUMERO DE TRAMITES                                 |    |     |    |  |  |  |  |  |
| <b>METODO DE CALCULO</b>   | <b>Línea Base</b>       | <b>Meta Anual y Trimestral</b>  |    | <b>Medios Verificación y Fuente de información</b> |    |     |    |  |  |  |  |  |
| NUMERO DE TRAMITES PARA OBTENER PENSION ALIMENTICIA RESPECTO AL AÑO ANTERIOR   | DATOS 2012              | <table border="1"> <tr> <td>I</td> <td>II</td> <td>III</td> <td>IV</td> </tr> <tr> <td></td> <td></td> <td></td> <td></td> </tr> </table>                                       |    | I  | II | III | IV |  |  |  |  | SECRETARIA DE ADMINISTRACION             |
| I  | II                      | III   | IV |  |    |     |    |  |  |  |  |  |
|  |                         |   |    |  |    |     |    |  |  |  |  |  |
| <b>PRODUCTO/SERVICIO COMPONENTE 1</b>  |                         | INCREMENTAR EL NUMERO DE SISTEMAS DE GESTION DE CALIDAD   |    |  |    |     |    |  |  |  |  |  |
| <b>NOMBRE DEL INDICADOR</b>  | <b>Tipo y Dimensión</b> | <b>Frecuencia de medición</b>   |    | <b>Unidad de Medida</b>                            |    |     |    |  |  |  |  |  |
| INDICE DE CALIDAD INSTITUCIONAL  | ESTRATEGICO/EFICACIA    | ANUAL   |    | INDICE DE PROCESOS                                 |    |     |    |  |  |  |  |  |
| <b>METODO DE CALCULO</b>   | <b>Línea Base</b>       | <b>Meta Anual y Trimestral</b>  |    | <b>Medios Verificación y Fuente de información</b> |    |     |    |  |  |  |  |  |
| NUMERO DE PROCESOS EN EL PODER JUDICIAL ENTRE EL NUMERO DE PROCESOS CON UN SGC | DATOS 2012              | <table border="1"> <tr> <td>I</td> <td>II</td> <td>III</td> <td>IV</td> </tr> <tr> <td></td> <td></td> <td></td> <td></td> </tr> </table>                                       |    | I  | II | III | IV |  |  |  |  | DEPARTAMENTO DE PLANEACION INSTITUCIONAL |
| I  | II                      | III   | IV |  |    |     |    |  |  |  |  |  |
|  |                         |   |    |  |    |     |    |  |  |  |  |  |
| <b>PRODUCTO/SERVICIO COMPONENTE 2</b>  |                         | REDUCIR LAS OBSERVACIONES DEL ORGANO DE FISCALIZACION   |    |  |    |     |    |  |  |  |  |  |
| <b>NOMBRE DEL INDICADOR</b>  | <b>Tipo y Dimensión</b> | <b>Frecuencia de medición</b>   |    | <b>Unidad de Medida</b>                            |    |     |    |  |  |  |  |  |
| TASA DE OBSERVACIONES  | ESTRATEGICO /EFICACIA   | ANUAL   |    | TASA   |    |     |    |  |  |  |  |  |
| <b>METODO DE CALCULO</b>   | <b>Línea Base</b>       | <b>Meta Anual y Trimestral</b>  |    | <b>Medios Verificación y Fuente de información</b> |    |     |    |  |  |  |  |  |
| NUMERO DE OBSERVACIONES DE LA REVISION ACTUAL RESPECTO A LA DEL AÑO ANTERIOR   | DATOS 2012              | <table border="1"> <tr> <td>I</td> <td>II</td> <td>III</td> <td>IV</td> </tr> <tr> <td></td> <td></td> <td></td> <td></td> </tr> </table>                                       |    | I  | II | III | IV |  |  |  |  | SECRETARIA DE ADMINISTRACION             |
| I  | II                      | III   | IV |  |    |     |    |  |  |  |  |  |
|  |                         |   |    |  |    |     |    |  |  |  |  |  |
| <b>PRODUCTO/SERVICIO COMPONENTE 3</b>  |                         | INCREMENTAR NIVEL DE CUMPLIMIENTO DE LA ARMONIZACION CONTABLE   |    |  |    |     |    |  |  |  |  |  |
| <b>NOMBRE DEL INDICADOR</b>  | <b>Tipo y Dimensión</b> | <b>Frecuencia de medición</b>   |    | <b>Unidad de Medida</b>                            |    |     |    |  |  |  |  |  |
| GRADO DE CUMPLIMIENTO DE ARMONIZACION  | ESTRATEGICO /EFICACIA   | ANUAL   |    | GRADO  |    |     |    |  |  |  |  |  |
| <b>METODO DE CALCULO</b>   | <b>Línea Base</b>       | <b>Meta Anual y</b>   |    | <b>Medios Verificación y</b>                       |    |     |    |  |  |  |  |  |
| REPORTE DE LA CONAC  | DATOS 2012              | <table border="1"> <tr> <td>I</td> <td>II</td> <td>III</td> <td>IV</td> </tr> <tr> <td></td> <td></td> <td></td> <td></td> </tr> </table>                                       |    | I  | II | III | IV |  |  |  |  | CONAC                                    |
| I  | II                      | III   | IV |  |    |     |    |  |  |  |  |  |
|  |                         |   |    |  |    |     |    |  |  |  |  |  |

|   |  |   |       |
|---|--|---|-------|
|  |  | <b>PODER JUDICIAL DEL ESTADO DE NAYARIT</b>                       |       |
|   |  | MATRIZ DE INDICADORES PARA RESULTADOS DEL PROGRAMA PRESUPUESTARIO |       |
| CLAVE   | <b>PROGRAMA INFRAESTRUCTURA Y TECNOLOGIA</b>   |   |       |
| <b>INSTITUCION</b>  | CLAVE  | <b>UNIDAD RESPONSABLE DE LA MIR</b>                               | CLAVE |
| PODER JUDICIAL DEL ESTADO DE NAYARIT  |  | CONSEJO DE LA JUDICATURA  |       |
| <b>BENEFICIARIOS</b>  |  | <b>IMPORTE</b>  |       |
| POBLACIÓN DEL ESTADO DE NAYARIT   |  | 6,933,444.15  |       |
|   |  | <b>FUENTE DE FINANCIAMIENTO</b>                                   |       |
|   |  | PRESUPUESTO ESTATAL   |       |
| <b>ESTRUCTURA PROGRAMÁTICA</b>  |  |   |       |
| <b>FINALIDAD</b>  | <b>FUNCIÓN</b>   |   |       |
| MEJORA DE LA INFRAESTRUCTURA Y TECNOLOGIA   | ADMINISTRACION E IMPARTICION DE JUSTICIA   |   |       |
| <b>SUBFUNCIÓN</b>   | <b>ACTIVIDAD INSTITUCIONAL</b>   |   |       |
| SERVICIOS GENERALES E INFORMATICOS  | PROCESOS JURISDICCIONALES Y ADMINISTRATICOS  |   |       |
| <b>ALINEAMIENTO AL PLAN INSTITUCIONAL DE DESARROLLO</b>                           |  |   |       |
| <b>EJE (RUBRO)</b>  | <b>OBJETIVO ESTRATEGICO DE LA DEPENDENCIA</b>  |   |       |
| III. DESARROLLO TECNOLOGICO   | La satisfacción plena del gobernado en su demanda de justicia.   |   |       |
| <b>OBJETIVO</b>   | MEJORAR LAS HERRAMIENTAS DE INFRAESTRUCTURA Y TECNOLOGIA   |   |       |
| <b>ESTRATEGIA</b>   | MEJORAR LA INFRAESTRUCTURA Y TECNOLOGIA DEL PODER JUDICIAL DEL ESTADO DE NAYARIT   |   |       |
| <b>ALINEAMIENTO A PLANES O PROGRAMAS DE OTRO NIVEL DE GOBIERNO</b>                |  |   |       |
| <b>PLAN (ESTATAL O FEDERAL)</b>   | <b>OBJETIVO AL QUE SE ALINEA</b>   |   |       |
| NAYARIT 2011-2017   | 3.4.1 GOBERNABILIDAD   |   |       |
| <b>PROGRAMA</b>   | <b>OBJETIVO AL QUE SE ALINEA</b>   |   |       |
|   | Lograr la convivencia armonica entre el gobierno y los actores sociales, economicos y politicos en el marco del estado de derecho, de un gobierno eficiente y cercano a la gente que identifique y arraigue a las y los nayaritas. |   |       |




| MATRIZ DE INDICADORES PARA RESULTADOS   |  |  |  |  |  |  |   |    |     |    |  |  |  |  |                                    |
|---|--|--|--|--|--|--|---|----|-----|----|--|--|--|--|------------------------------------|
| <b>FIN</b>  | MEJORAR LAS HERRAMIENTAS DE INFRAESTRUCTURA Y TECNOLOGIA                   |  |  |  |  |  |   |    |     |    |  |  |  |  |                                    |
| <b>NOMBRE DEL INDICADOR</b>   | <b>Tipo y Dimensión</b>  | <b>Frecuencia medición</b>   | <b>Unidad de Medida</b>                            |  |  |  |   |    |     |    |  |  |  |  |                                    |
| COBERTURA EQUIPO INFORMATIVO  | ESTRATEGICO/EFICACIA   | ANUAL  | NUMERO DE COMPUTADORAS                             |  |  |  |   |    |     |    |  |  |  |  |                                    |
| <b>METODO DE CALCULO</b>  | <b>Línea Base</b>  | <b>Meta Anual y Trimestral</b>   | <b>Medios Verificación y Fuente de información</b> |  |  |  |   |    |     |    |  |  |  |  |                                    |
| NUMERO DE PERSONAL CON COMPUTADORA ENTRE EL NUMERO TOTAL DEL PERSONAL         | DATOS 2012   | <table border="1"> <tr> <td></td> <td></td> <td></td> <td></td> </tr> <tr> <td>I</td> <td>II</td> <td>III</td> <td>IV</td> </tr> <tr> <td></td> <td></td> <td></td> <td></td> </tr> </table> |  |  |  |  | I | II | III | IV |  |  |  |  | BOLETIN JUDICIAL ANUAL             |
|   |  |  |  |  |  |  |   |    |     |    |  |  |  |  |                                    |
| I   | II   | III  | IV   |  |  |  |   |    |     |    |  |  |  |  |                                    |
|   |  |  |  |  |  |  |   |    |     |    |  |  |  |  |                                    |
| <b>PROPOSITO</b>  | MEJORAMIENTO DE LAS INSTALACIONES DEL PODER JUDICIAL DEL ESTADO DE NAYARIT |  |  |  |  |  |   |    |     |    |  |  |  |  |                                    |
| <b>NOMBRE DEL INDICADOR</b>   | <b>Tipo y Dimensión</b>  | <b>Frecuencia de medición</b>  | <b>Unidad de Medida</b>                            |  |  |  |   |    |     |    |  |  |  |  |                                    |
| NUMERO DE UNIDADES RESTAURADAS DEL PODER JUDICIAL                             | ESTRATEGIA/EFICACIA  | ANUAL  | NUMERO DE UNIDADES                                 |  |  |  |   |    |     |    |  |  |  |  |                                    |
| <b>METODO DE CALCULO</b>  | <b>Línea Base</b>  | <b>Meta Anual y Trimestral</b>   | <b>Medios Verificación y Fuente de información</b> |  |  |  |   |    |     |    |  |  |  |  |                                    |
| NUMERO TOTAL DE UNIDADES ENTRE EL NUMERO DE UNIDADES RESTAURADAS              | DATOS 2012   | <table border="1"> <tr> <td></td> <td></td> <td></td> <td></td> </tr> <tr> <td>I</td> <td>II</td> <td>III</td> <td>IV</td> </tr> <tr> <td></td> <td></td> <td></td> <td></td> </tr> </table> |  |  |  |  | I | II | III | IV |  |  |  |  | DEPARTAMENTO DE BIENES Y SERVICIOS |
|   |  |  |  |  |  |  |   |    |     |    |  |  |  |  |                                    |
| I   | II   | III  | IV   |  |  |  |   |    |     |    |  |  |  |  |                                    |
|   |  |  |  |  |  |  |   |    |     |    |  |  |  |  |                                    |
| <b>PRODUCTO/SERVICIO COMPONENTE 1</b>   | INCREMENTAR EL NUMERO DE SERVIDORES CON INTERNET                           |  |  |  |  |  |   |    |     |    |  |  |  |  |                                    |
| <b>NOMBRE DEL INDICADOR</b>   | <b>Tipo y Dimensión</b>  | <b>Frecuencia de medición</b>  | <b>Unidad de Medida</b>                            |  |  |  |   |    |     |    |  |  |  |  |                                    |
| PORCENTAJE DE SERVIDORES JUDICIALES CON ACCESO A INTERNET                     | ESTRATEGICO/EFICACIA   | ANUAL  | NUMERO DE SERVIDORES                               |  |  |  |   |    |     |    |  |  |  |  |                                    |
| <b>METODO DE CALCULO</b>  | <b>Línea Base</b>  | <b>Meta Anual y Trimestral</b>   | <b>Medios Verificación y Fuente de información</b> |  |  |  |   |    |     |    |  |  |  |  |                                    |
| NUMERO DE SERVIDORES CON INTERNET ENTRE EL NUMERO TOTAL DE SERVIDORES         | DATOS 2012   | <table border="1"> <tr> <td></td> <td></td> <td></td> <td></td> </tr> <tr> <td>I</td> <td>II</td> <td>III</td> <td>IV</td> </tr> <tr> <td></td> <td></td> <td></td> <td></td> </tr> </table> |  |  |  |  | I | II | III | IV |  |  |  |  | BOLETIN JUDICIAL ANUAL             |
|   |  |  |  |  |  |  |   |    |     |    |  |  |  |  |                                    |
| I   | II   | III  | IV   |  |  |  |   |    |     |    |  |  |  |  |                                    |
|   |  |  |  |  |  |  |   |    |     |    |  |  |  |  |                                    |
| <b>PRODUCTO/SERVICIO COMPONENTE 2</b>   | DOTAR AL PERSONAL DE CORREO INSTITUCIONAL                                  |  |  |  |  |  |   |    |     |    |  |  |  |  |                                    |
| <b>NOMBRE DEL INDICADOR</b>   | <b>Tipo y Dimensión</b>  | <b>Frecuencia de medición</b>  | <b>Unidad de Medida</b>                            |  |  |  |   |    |     |    |  |  |  |  |                                    |
| PORCENTAJE DE PERSONAL CON CORREO INSTITUCIONAL                               | ESTRATEGICO/EFICACIA   | ANUAL  | PORCENTAJE   |  |  |  |   |    |     |    |  |  |  |  |                                    |
| <b>METODO DE CALCULO</b>  | <b>Línea Base</b>  | <b>Meta Anual y Trimestral</b>   | <b>Medios Verificación y Fuente de información</b> |  |  |  |   |    |     |    |  |  |  |  |                                    |
| NUMERO TOTAL DE PERSONAL ENTRE EL NUMERO DE PERSONAL CON CORREO INSTITUCIONAL | DATOS 2012   | <table border="1"> <tr> <td></td> <td></td> <td></td> <td></td> </tr> <tr> <td>I</td> <td>II</td> <td>III</td> <td>IV</td> </tr> <tr> <td></td> <td></td> <td></td> <td></td> </tr> </table> |  |  |  |  | I | II | III | IV |  |  |  |  | DEPARTAMENTO DE INFORMATICA        |
|   |  |  |  |  |  |  |   |    |     |    |  |  |  |  |                                    |
| I   | II   | III  | IV   |  |  |  |   |    |     |    |  |  |  |  |                                    |
|   |  |  |  |  |  |  |   |    |     |    |  |  |  |  |                                    |
| <b>PRODUCTO/SERVICIO COMPONENTE 3</b>   | IMPLEMENTACION DE SISTEMAS DE INFORMATICA                                  |  |  |  |  |  |   |    |     |    |  |  |  |  |                                    |
| <b>NOMBRE DEL INDICADOR</b>   | <b>Tipo y Dimensión</b>  | <b>Frecuencia de medición</b>  | <b>Unidad de Medida</b>                            |  |  |  |   |    |     |    |  |  |  |  |                                    |
| NUMERO DE SISTEMAS INFORMATICOS EN APLICACIÓN                                 | ESTRATEGICO/EFICACIA   | ANUAL  | NUMERO   |  |  |  |   |    |     |    |  |  |  |  |                                    |
| <b>METODO DE CALCULO</b>  | <b>Línea Base</b>  | <b>Meta Anual y Trimestral</b>   | <b>Medios Verificación y Fuente de información</b> |  |  |  |   |    |     |    |  |  |  |  |                                    |
| NUMERO DE SISTEMAS INFORMATICOS EN APLICACIÓN RESPECTO AL AÑO ANTERIOR        | DATOS 2012   | <table border="1"> <tr> <td></td> <td></td> <td></td> <td></td> </tr> <tr> <td>I</td> <td>II</td> <td>III</td> <td>IV</td> </tr> <tr> <td></td> <td></td> <td></td> <td></td> </tr> </table> |  |  |  |  | I | II | III | IV |  |  |  |  | DEPARTAMENTO DE INFORMATICA        |
|   |  |  |  |  |  |  |   |    |     |    |  |  |  |  |                                    |
| I   | II   | III  | IV   |  |  |  |   |    |     |    |  |  |  |  |                                    |
|   |  |  |  |  |  |  |   |    |     |    |  |  |  |  |                                    |

|  |   |  |              |
|--|---|--|--------------|
|             |   | <b>PODER JUDICIAL DEL ESTADO DE NAYARIT</b>  |              |
|  |   | MATRIZ DE INDICADORES PARA RESULTADOS DEL PROGRAMA PRESUPUESTARIO  |              |
| <b>CLAVE</b>   | <b>PROGRAMA IMPULSO A LA FORMACION JUDICIAL</b> |  |              |
| <b>INSTITUCION</b>   | <b>CLAVE</b>                                    | <b>UNIDAD RESPONSABLE DE LA MIR</b>  | <b>CLAVE</b> |
| PODER JUDICIAL DEL ESTADO DE NAYARIT   |   | CONSEJO DE LA JUDICATURA   |              |
| <b>BENEFICIARIOS</b>   |   | <b>IMPORTE</b>   |              |
| POBLACION DEL ESTADO DE NAYARIT  |   | 2,151,136.89   |              |
|  |   | <b>FUENTE DE FINANCIAMIENTO</b>  |              |
|  |   | PRESUPUESTO ESTATAL  |              |
| <b>ESTRUCTURA PROGRAMÁTICA</b>   |   |  |              |
| <b>FINALIDAD</b>   | <b>FUNCIÓN</b>                                  |  |              |
| FORMACION PROFESIONAL  | ADMINISTRACION E IMPARTICION DE JUSTICIA        |  |              |
| <b>SUBFUNCIÓN</b>  | <b>ACTIVIDAD INSTITUCIONAL</b>                  |  |              |
| FORMACION PROFESIONAL  | CARRERA Y ESCUELA JUDICIAL                      |  |              |
| <b>ALINEAMIENTO AL PLAN INSTITUCIONAL DE DESARROLLO</b>                                      |   |  |              |
| <b>EJE (RUBRO)</b>   |   | <b>OBJETIVO ESTRATEGICO DE LA DEPENDENCIA</b>  |              |
| IV. CARRERA JUDICIAL   |   | La satisfacción plena del gobernado en su demanda de justicia.   |              |
| <b>OBJETIVO</b>  |   |  |              |
| CONSOLIDAR UN PROGRAMA DE FORMACIÓN PROFESIONAL QUE ATIENDA LAS NECESIDADES DE CAPACITACION. |   |  |              |
| <b>ESTRATEGIA</b>  |   |  |              |
| CAPACITACION AL PERSONAL JUDICIAL VINCULADO DIRECTAMENTE AL TRABAJO JUDICIAL                 |   |  |              |
| <b>ALINEAMIENTO A PLANES O PROGRAMAS DE OTRO NIVEL DE GOBIERNO</b>                           |   |  |              |
| <b>PLAN (ESTATAL O FEDERAL)</b>  |   | <b>OBJETIVO AL QUE SE ALINEA</b>   |              |
| NAYARIT 2011-2017  |   | 3.4.1 GOBERNABILIDAD   |              |
| <b>PROGRAMA</b>  |   | <b>OBJETIVO AL QUE SE ALINEA</b>   |              |
|  |   | Lograr la convivencia armonica entre el gobierno y los actores sociales, economicos y politicos en el marco del estado de derecho, de un gobierno eficiente y cercano a la gente que identifique y arraigue a las y los nayaritas. |              |



| MATRIZ DE INDICADORES PARA RESULTADOS   |                         |  |  |  |  |  |   |    |     |    |  |  |  |  |                                   |
|---|-------------------------|--|--|--|--|--|---|----|-----|----|--|--|--|--|-----------------------------------|
| <b>FIN</b>  |                         | CONSOLIDAR UN PROGRAMA DE FORMACIÓN PROFESIONAL QUE ATIENDA LAS NECESIDADES DE CAPACITACION.   |  |  |  |  |   |    |     |    |  |  |  |  |                                   |
| <b>NOMBRE DEL INDICADOR</b>   | <b>Tipo y Dimensión</b> | <b>Frecuencia medición</b>   | <b>Unidad de Medida</b>                            |  |  |  |   |    |     |    |  |  |  |  |                                   |
| INDICE DE PERSONAL CAPACITADO POR EL PODER JUDICIAL   | ESTRATEGICO/EFICACIA    | ANUAL  | INDICE   |  |  |  |   |    |     |    |  |  |  |  |                                   |
| <b>METODO DE CALCULO</b>  | <b>Línea Base</b>       | <b>Meta Anual y Trimestral</b>   | <b>Medios Verificación y Fuente de información</b> |  |  |  |   |    |     |    |  |  |  |  |                                   |
| NUMERO DE SERVIDORES JUDICIALES CAPACITADOS ENTRE EL NUMERO DE TOTAL DE SERVIDORES JUDICIALES | DATOS 2012              | <table border="1"> <tr> <td></td> <td></td> <td></td> <td></td> </tr> <tr> <td>I</td> <td>II</td> <td>III</td> <td>IV</td> </tr> <tr> <td></td> <td></td> <td></td> <td></td> </tr> </table> |  |  |  |  | I | II | III | IV |  |  |  |  | CARRERA JUDICIAL/RECURSOS HUMANOS |
|   |                         |  |  |  |  |  |   |    |     |    |  |  |  |  |                                   |
| I   | II                      | III  | IV   |  |  |  |   |    |     |    |  |  |  |  |                                   |
|   |                         |  |  |  |  |  |   |    |     |    |  |  |  |  |                                   |
| <b>PROPOSITO</b>  |                         | INCREMENTO DE LOS PROGRAMAS DE CAPACITACION DE LA ESCUELA JUDICIAL   |  |  |  |  |   |    |     |    |  |  |  |  |                                   |
| <b>NOMBRE DEL INDICADOR</b>   | <b>Tipo y Dimensión</b> | <b>Frecuencia de medición</b>  | <b>Unidad de Medida</b>                            |  |  |  |   |    |     |    |  |  |  |  |                                   |
| PROMEDIO DE PROGRAMAS DE CAPACITACION POR AÑO   | ESTRATEGICO/EFICACIA    | ANUAL  | PROMEDIO   |  |  |  |   |    |     |    |  |  |  |  |                                   |
| <b>METODO DE CALCULO</b>  | <b>Línea Base</b>       | <b>Meta Anual y Trimestral</b>   | <b>Medios Verificación y Fuente de información</b> |  |  |  |   |    |     |    |  |  |  |  |                                   |
| NUMERO PROGRAMAS EN APLICACIÓN RESPECTO AL AÑO ANTERIOR                                       | DATOS 2012              | <table border="1"> <tr> <td></td> <td></td> <td></td> <td></td> </tr> <tr> <td>I</td> <td>II</td> <td>III</td> <td>IV</td> </tr> <tr> <td></td> <td></td> <td></td> <td></td> </tr> </table> |  |  |  |  | I | II | III | IV |  |  |  |  | CARRERA JUDICIAL                  |
|   |                         |  |  |  |  |  |   |    |     |    |  |  |  |  |                                   |
| I   | II                      | III  | IV   |  |  |  |   |    |     |    |  |  |  |  |                                   |
|   |                         |  |  |  |  |  |   |    |     |    |  |  |  |  |                                   |
| <b>PRODUCTO/SERVICIO COMPONENTE 1</b>   |                         | AUMENTO DEL GRADO DE ESTUDIOS DE JUECES DEL PODER JUDICIAL   |  |  |  |  |   |    |     |    |  |  |  |  |                                   |
| <b>NOMBRE DEL INDICADOR</b>   | <b>Tipo y Dimensión</b> | <b>Frecuencia de medición</b>  | <b>Unidad de Medida</b>                            |  |  |  |   |    |     |    |  |  |  |  |                                   |
| GRADO DE ESTUDIOS DE JUECES   | ESTRATEGICO/EFICACIA    | ANUAL  | GRADO  |  |  |  |   |    |     |    |  |  |  |  |                                   |
| <b>METODO DE CALCULO</b>  | <b>Línea Base</b>       | <b>Meta Anual y Trimestral</b>   | <b>Medios Verificación y Fuente de información</b> |  |  |  |   |    |     |    |  |  |  |  |                                   |
| NUMERO DE JUECES CON POSGRADO RESPECTO AL TOTAL DE JUECES                                     | DATOS 2012              | <table border="1"> <tr> <td></td> <td></td> <td></td> <td></td> </tr> <tr> <td>I</td> <td>II</td> <td>III</td> <td>IV</td> </tr> <tr> <td></td> <td></td> <td></td> <td></td> </tr> </table> |  |  |  |  | I | II | III | IV |  |  |  |  | RECURSOS HUMANOS/CARRERA JUDICIAL |
|   |                         |  |  |  |  |  |   |    |     |    |  |  |  |  |                                   |
| I   | II                      | III  | IV   |  |  |  |   |    |     |    |  |  |  |  |                                   |
|   |                         |  |  |  |  |  |   |    |     |    |  |  |  |  |                                   |
| <b>PRODUCTO/SERVICIO COMPONENTE 2</b>   |                         | INCREMENTO DE HORAS DE CAPACITACION AL PERSONAL  |  |  |  |  |   |    |     |    |  |  |  |  |                                   |
| <b>NOMBRE DEL INDICADOR</b>   | <b>Tipo y Dimensión</b> | <b>Frecuencia de medición</b>  | <b>Unidad de Medida</b>                            |  |  |  |   |    |     |    |  |  |  |  |                                   |
| INDICE DE HORAS DE CAPACITACION   | ESTRATEGICO/EFICACIA    | ANUAL  | INDICE   |  |  |  |   |    |     |    |  |  |  |  |                                   |
| <b>METODO DE CALCULO</b>  | <b>Línea Base</b>       | <b>Meta Anual y Trimestral</b>   | <b>Medios Verificación y Fuente de información</b> |  |  |  |   |    |     |    |  |  |  |  |                                   |
| NUMERO DE HORAS DE CAPACITACION RESPECTO AL AÑO PASADO  | DATOS 2012              | <table border="1"> <tr> <td></td> <td></td> <td></td> <td></td> </tr> <tr> <td>I</td> <td>II</td> <td>III</td> <td>IV</td> </tr> <tr> <td></td> <td></td> <td></td> <td></td> </tr> </table> |  |  |  |  | I | II | III | IV |  |  |  |  | RECURSOS HUMANOS/CARRERA JUDICIAL |
|   |                         |  |  |  |  |  |   |    |     |    |  |  |  |  |                                   |
| I   | II                      | III  | IV   |  |  |  |   |    |     |    |  |  |  |  |                                   |
|   |                         |  |  |  |  |  |   |    |     |    |  |  |  |  |                                   |
| <b>PRODUCTO/SERVICIO COMPONENTE 3</b>   |                         | INCENTIVAR A LOS SERVIDORES JUDICIALES EN BASE AL DESEMPEÑO  |  |  |  |  |   |    |     |    |  |  |  |  |                                   |
| <b>NOMBRE DEL INDICADOR</b>   | <b>Tipo y Dimensión</b> | <b>Frecuencia de medición</b>  | <b>Unidad de Medida</b>                            |  |  |  |   |    |     |    |  |  |  |  |                                   |
| ESTIMULOS AL DESEMPEÑO  | ESTRATEGICO/EFICACIA    | ANUAL  | NUMERO DE ESTIMULOS                                |  |  |  |   |    |     |    |  |  |  |  |                                   |
| <b>METODO DE CALCULO</b>  | <b>Línea Base</b>       | <b>Meta Anual y Trimestral</b>   | <b>Medios Verificación y Fuente de información</b> |  |  |  |   |    |     |    |  |  |  |  |                                   |
| PROGRAMA ANUAL DE ESTIMULOS AL DESEMPEÑO  | DATOS 2012              | <table border="1"> <tr> <td></td> <td></td> <td></td> <td></td> </tr> <tr> <td>I</td> <td>II</td> <td>III</td> <td>IV</td> </tr> <tr> <td></td> <td></td> <td></td> <td></td> </tr> </table> |  |  |  |  | I | II | III | IV |  |  |  |  | CARRERA JUDICIAL                  |
|   |                         |  |  |  |  |  |   |    |     |    |  |  |  |  |                                   |
| I   | II                      | III  | IV   |  |  |  |   |    |     |    |  |  |  |  |                                   |
|   |                         |  |  |  |  |  |   |    |     |    |  |  |  |  |                                   |



|   |  |   |              |
|---|--|---|--------------|
|  |  | <b>PODER JUDICIAL DEL ESTADO DE NAYARIT</b>                       |              |
|   |  | MATRIZ DE INDICADORES PARA RESULTADOS DEL PROGRAMA PRESUPUESTARIO |              |
| <b>CLAVE</b>  | <b>PROGRAMA CULTURA DE LA LEGALIDAD Y FORTALECIMIENTO INSTITUCIONAL</b>  |   |              |
| <b>INSTITUCION</b>  | <b>CLAVE</b>   | <b>UNIDAD RESPONSABLE DE LA MIR</b>                               | <b>CLAVE</b> |
| PODER JUDICIAL DEL ESTADO DE NAYARIT  |  | CONSEJO DE LA JUDICATURA  |              |
| <b>BENEFICIARIOS</b>  |  | <b>IMPORTE</b>  |              |
| POBLACION DEL ESTADO DE NAYARIT   |  | 944,573.48  |              |
|   |  | <b>FUENTE DE FINANCIAMIENTO</b>                                   |              |
|   |  | PRESUPUESTO ESTATAL   |              |
| <b>ESTRUCTURA PROGRAMÁTICA</b>  |  |   |              |
| <b>FINALIDAD</b>  | <b>FUNCIÓN</b>   |   |              |
| PROMOVER LA LEGALIDAD   | ADMINISTRACION E IMPARTICION DE JUSTICIA   |   |              |
| <b>SUBFUNCIÓN</b>   | <b>ACTIVIDAD INSTITUCIONAL</b>   |   |              |
| VINCULACION INSTITUCIONAL   | ACTIVIDADES INSTITUCIONALES  |   |              |
| <b>ALINEAMIENTO AL PLAN INSTITUCIONAL DE DESARROLLO</b>                           |  |   |              |
| <b>EJE (RUBRO)</b>  | <b>OBJETIVO ESTRATEGICO DE LA DEPENDENCIA</b>  |   |              |
| V. VINCULACION INSTITUCIONAL Y SOCIAL   | La satisfacción plena del gobernado en su demanda de justicia.   |   |              |
| <b>OBJETIVO</b>   | PROMOVER LA CULTURA DE LA LEGALIDAD, VINCULACIÓN Y TRANSPARENCIA CON LA POBLACION  |   |              |
| <b>ESTRATEGIA</b>   | PROMOCION DE LA CULTURA DE LA LEGALIDAD Y VINCULACION CON INSTITUCIONES QUE BENEFICIEN AL PODER JUDICIAL   |   |              |
| <b>ALINEAMIENTO A PLANES O PROGRAMAS DE OTRO NIVEL DE GOBIERNO</b>                |  |   |              |
| <b>PLAN (ESTATAL O FEDERAL)</b>   | <b>OBJETIVO AL QUE SE ALINEA</b>   |   |              |
| NAYARIT 2011-2017   | 3.4.1 GOBERNABILIDAD   |   |              |
| <b>PROGRAMA</b>   | <b>OBJETIVO AL QUE SE ALINEA</b>   |   |              |
|   | Lograr la convivencia armónica entre el gobierno y los actores sociales, económicos y políticos en el marco del estado de derecho, de un gobierno eficiente y cercano a la gente que identifique y arraigue a las y los nayaritas. |   |              |

| MATRIZ DE INDICADORES PARA RESULTADOS   |                         |   |  |    |     |    |  |  |  |  |   |  |
|---|-------------------------|---|--|----|-----|----|--|--|--|--|---|--|
| <b>FIN</b>  |                         | PROMOVER LA CULTURA DE LA LEGALIDAD, VINCULACIÓN Y TRANSPARENCIA CON LA POBLACION   |  |    |     |    |  |  |  |  |   |  |
| <b>NOMBRE DEL INDICADOR</b>   | <b>Tipo y Dimensión</b> | <b>Frecuencia medición</b>  | <b>Unidad de Medida</b>                            |    |     |    |  |  |  |  |   |  |
| GRADO DE SOCIALIZACION DEL PODER JUDICIAL   | ETRAATEGICO/EFICACIA    | ANUAL   | GRADO  |    |     |    |  |  |  |  |   |  |
| <b>METODO DE CALCULO</b>  | <b>Línea Base</b>       | <b>Meta Anual y Trimestral</b>  | <b>Medios Verificación y Fuente de información</b> |    |     |    |  |  |  |  |   |  |
| NUMERO DE PERSONAS ATENDIDAS EN EL PROGRAMA SOY LEGAL                             | DATOS 2012              | <table border="1"> <tr> <td>I</td> <td>II</td> <td>III</td> <td>IV</td> </tr> <tr> <td></td> <td></td> <td></td> <td></td> </tr> </table> | I  | II | III | IV |  |  |  |  | SECRETARIA GENERAL DE ACUERDOS DEL TRIBUNAL |  |
| I   | II                      | III   | IV   |    |     |    |  |  |  |  |   |  |
|   |                         |   |  |    |     |    |  |  |  |  |   |  |
| <b>PROPOSITO</b>  |                         | INCREMENTAR LA VINCULACIÓN INSTITUCIONAL  |  |    |     |    |  |  |  |  |   |  |
| <b>NOMBRE DEL INDICADOR</b>   | <b>Tipo y Dimensión</b> | <b>Frecuencia de medición</b>   | <b>Unidad de Medida</b>                            |    |     |    |  |  |  |  |   |  |
| INDICE DE CONVENIOS   | ESTRATEGICO/EFICACIA    | ANUAL   | INDICE   |    |     |    |  |  |  |  |   |  |
| <b>METODO DE CALCULO</b>  | <b>Línea Base</b>       | <b>Meta Anual y Trimestral</b>  | <b>Medios Verificación y Fuente de información</b> |    |     |    |  |  |  |  |   |  |
| NUMERO DE CONVENIOS DEL PODER JUDICIAL CON INSTITUCIONES RESPECTO AL AÑO ANTERIOR | DATOS 2012              | <table border="1"> <tr> <td>I</td> <td>II</td> <td>III</td> <td>IV</td> </tr> <tr> <td></td> <td></td> <td></td> <td></td> </tr> </table> | I  | II | III | IV |  |  |  |  | SECRETARIA GENERAL DE ACUERDOS DEL TRIBUNAL |  |
| I   | II                      | III   | IV   |    |     |    |  |  |  |  |   |  |
|   |                         |   |  |    |     |    |  |  |  |  |   |  |
| <b>PRODUCTO/SERVICIO COMPONENTE 1</b>   |                         | INCREMENTAR LA TRANSPARENCIA EN EL PODER JUDICIAL   |  |    |     |    |  |  |  |  |   |  |
| <b>NOMBRE DEL INDICADOR</b>   | <b>Tipo y Dimensión</b> | <b>Frecuencia de medición</b>   | <b>Unidad de Medida</b>                            |    |     |    |  |  |  |  |   |  |
| GRADO DE CUMPLIMIENTO DE LOS REQUISITOS DE TRANSPARENCIA                          | ESTRATEGICO/EFICACIA    | ANUAL   | GRADO  |    |     |    |  |  |  |  |   |  |
| <b>METODO DE CALCULO</b>  | <b>Línea Base</b>       | <b>Meta Anual y Trimestral</b>  | <b>Medios Verificación y Fuente de información</b> |    |     |    |  |  |  |  |   |  |
| CALIFICACION DEL ITAI AL PODER JUDICIAL   | DATOS 2012              | <table border="1"> <tr> <td>I</td> <td>II</td> <td>III</td> <td>IV</td> </tr> <tr> <td></td> <td></td> <td></td> <td></td> </tr> </table> | I  | II | III | IV |  |  |  |  | SECRETARIA GENERAL DE ACUERDOS DEL TRIBUNAL |  |
| I   | II                      | III   | IV   |    |     |    |  |  |  |  |   |  |
|   |                         |   |  |    |     |    |  |  |  |  |   |  |
| <b>PRODUCTO/SERVICIO COMPONENTE 2</b>   |                         | INCREMENTO DE LAS REUNIONES CON EL COLEGIO DE ABOGADOS  |  |    |     |    |  |  |  |  |   |  |
| <b>NOMBRE DEL INDICADOR</b>   | <b>Tipo y Dimensión</b> | <b>Frecuencia de medición</b>   | <b>Unidad de Medida</b>                            |    |     |    |  |  |  |  |   |  |
| TASA DE VINCULACIÓN   | ESTRATEGICO/EFICACIA    | ANUAL   | TASA   |    |     |    |  |  |  |  |   |  |
| <b>METODO DE CALCULO</b>  | <b>Línea Base</b>       | <b>Meta Anual y Trimestral</b>  | <b>Medios Verificación y Fuente de información</b> |    |     |    |  |  |  |  |   |  |
| NUMERO DE REUNIONES O FOROS CON ABOGADOS DE DIFERENTES ORGANISMOS                 | DATOS 2012              | <table border="1"> <tr> <td>I</td> <td>II</td> <td>III</td> <td>IV</td> </tr> <tr> <td></td> <td></td> <td></td> <td></td> </tr> </table> | I  | II | III | IV |  |  |  |  | SECRETARIA GENERAL DE ACUERDOS DEL TRIBUNAL |  |
| I   | II                      | III   | IV   |    |     |    |  |  |  |  |   |  |
|   |                         |   |  |    |     |    |  |  |  |  |   |  |